



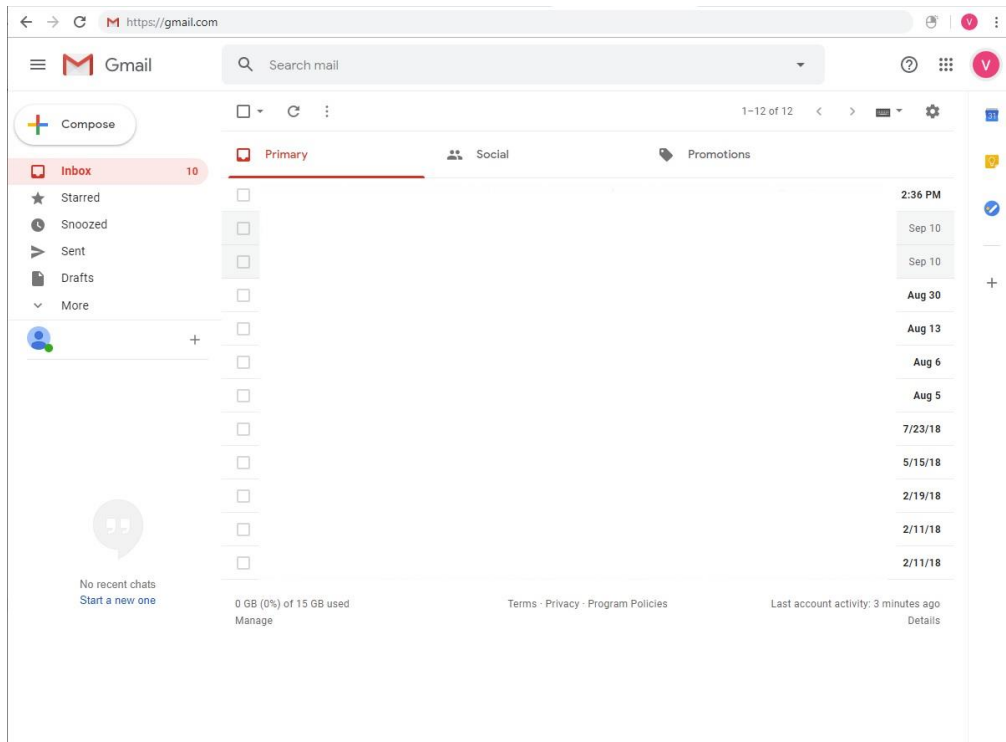
UPUTSTVO ZA REGISTRACIJU I OTVARANJE GOOGLE SCHOLAR PROFILA



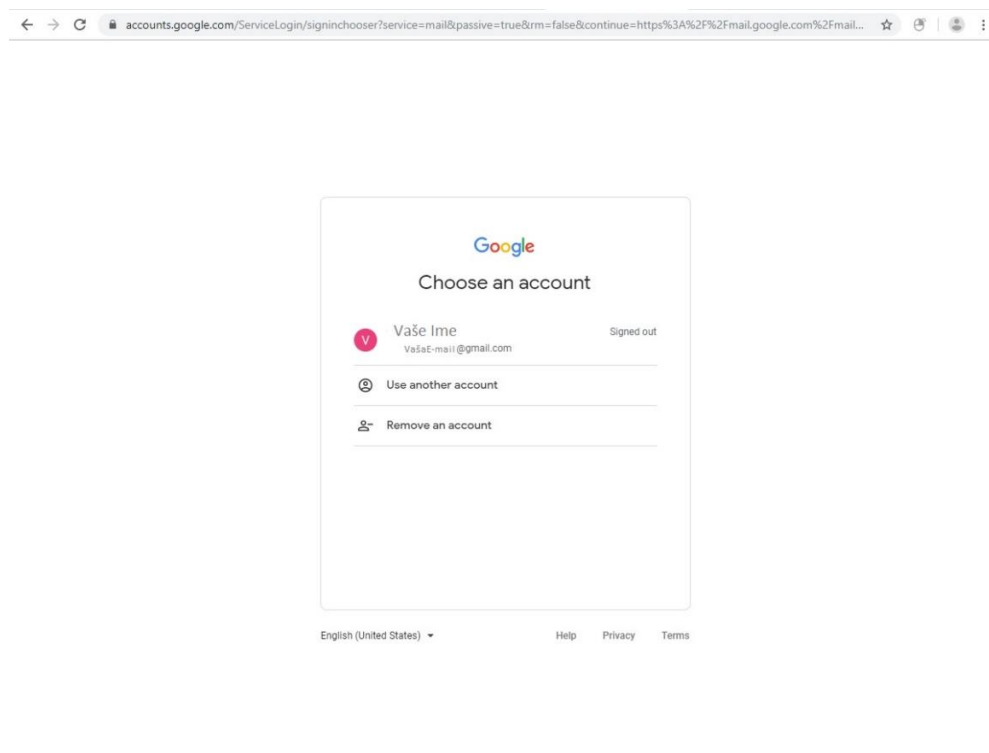
Prethodni koraci koje je potrebno uraditi prije registracije Google Scholar profila

1. U Vašem internet pretraživaču upišite sljedeću adresu: <https://gmail.com> , nakon čega je moguće da se otvore dva različita prozora kao na slikama ispod (OPCIJA 1. ili OPCIJA 2.)

OPCIJA 1.

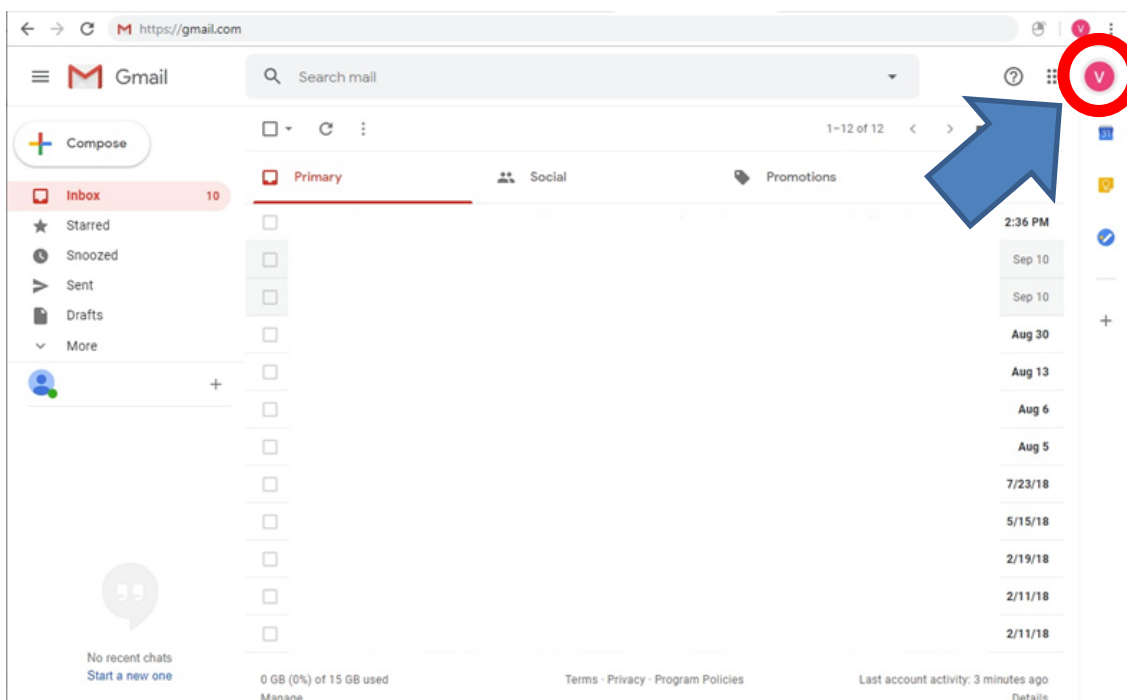


OPCIJA 2.

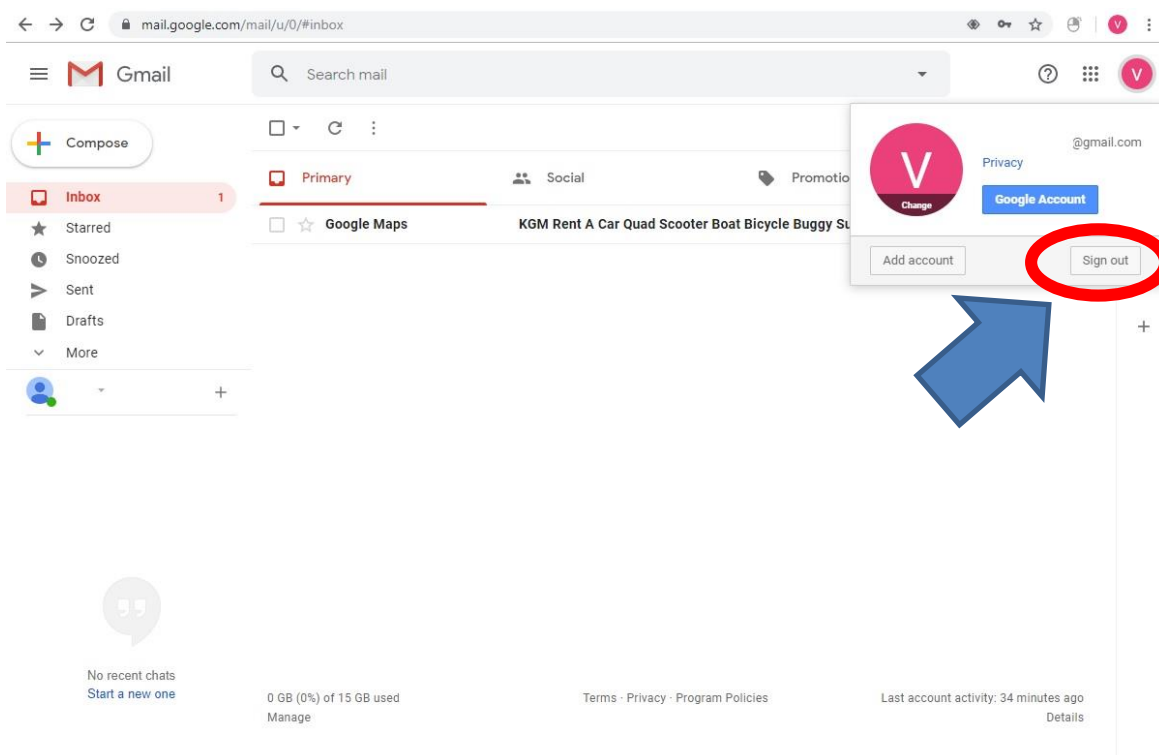


U slučaju da Vam je prikazan prozor kao u Opciji 1. slijedite uputstvo ispod ovog teksta od početka, a u slučaju da Vam je prikazan prozor kao u opciji 2. pratite uputstvo od koraka 3.

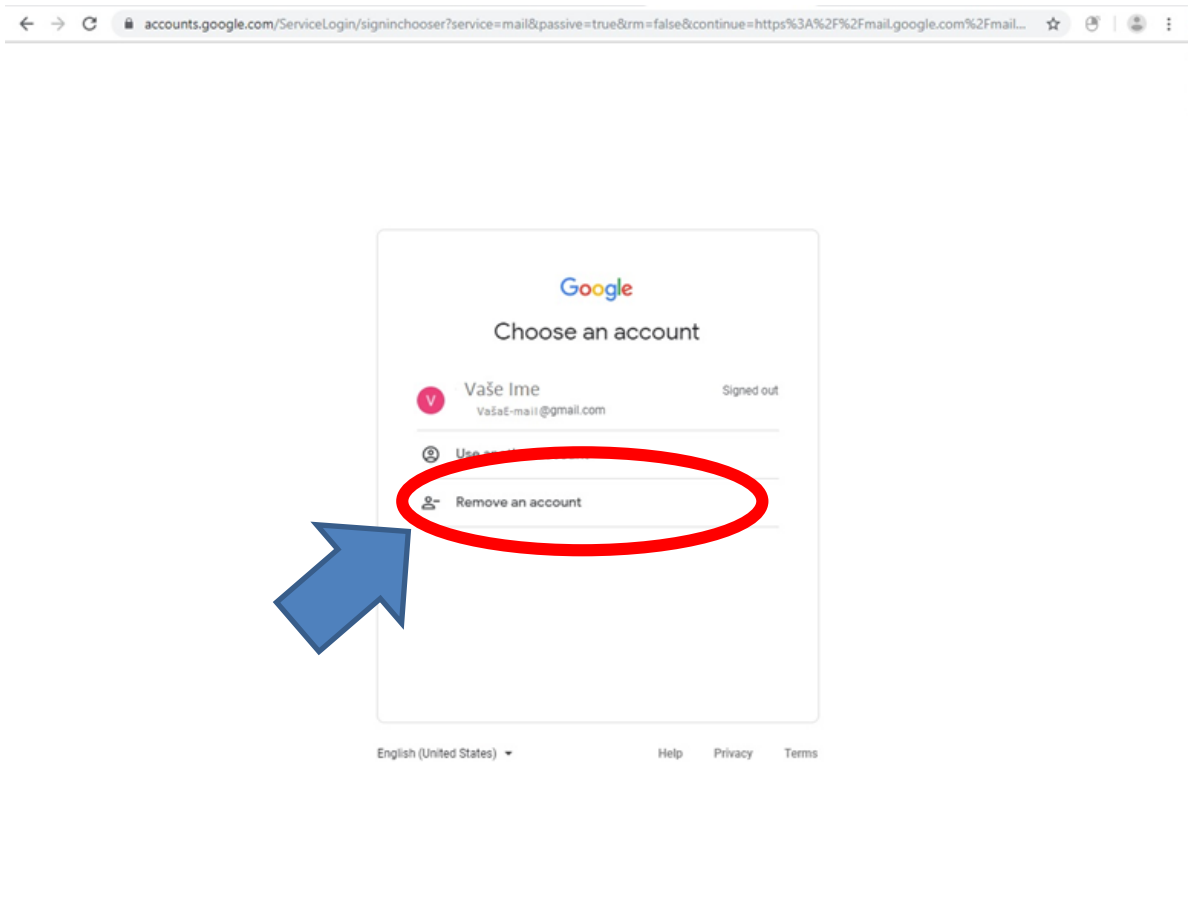
Korak 1. Kliknite na krug u gornjem u gornjem desnom dijelu prozora.



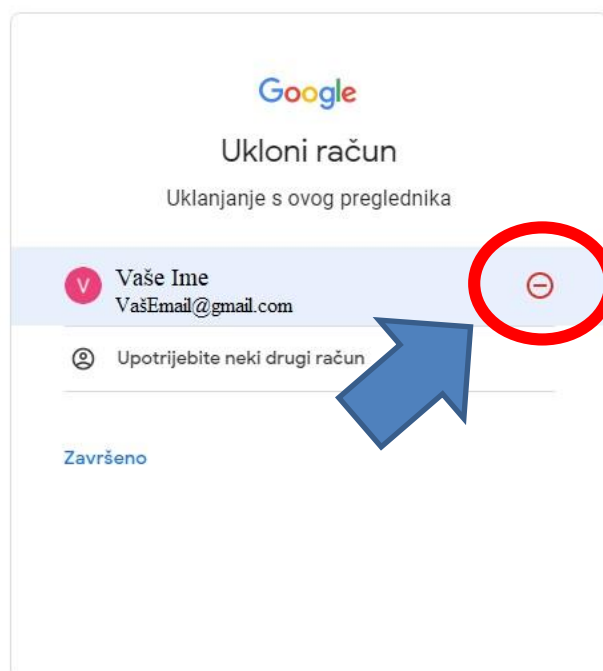
Korak 2. Nakon koraka 1. otvorit će Vam se novi dijaloški okvir u kojem će biti ponuđena opcija „Sign out/Odjavite se“. Kliknite na opciju „Sign out/Odjavite Se“.



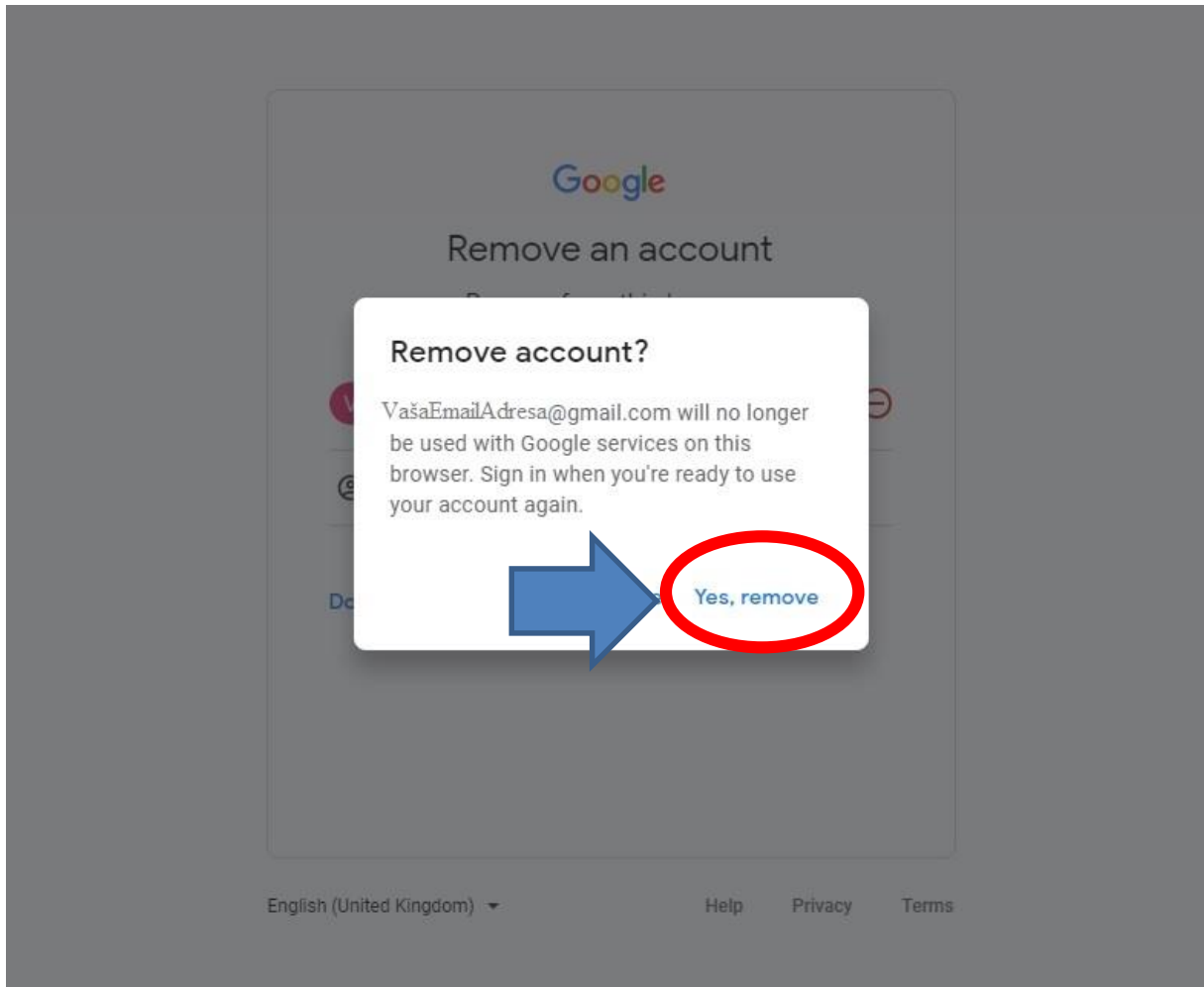
Korak 3. Nakon što ste uspješno izvršili upute iz koraka 2. otvorit će Vam se novi prozor kao na slici ispod. Potrebno je da kliknete na opciju „Remove an account/Uklonite račun“.




Korak 4. U novom prozoru koji će se otvoriti potrebno je da kliknete na opciju kao na slici ispod.



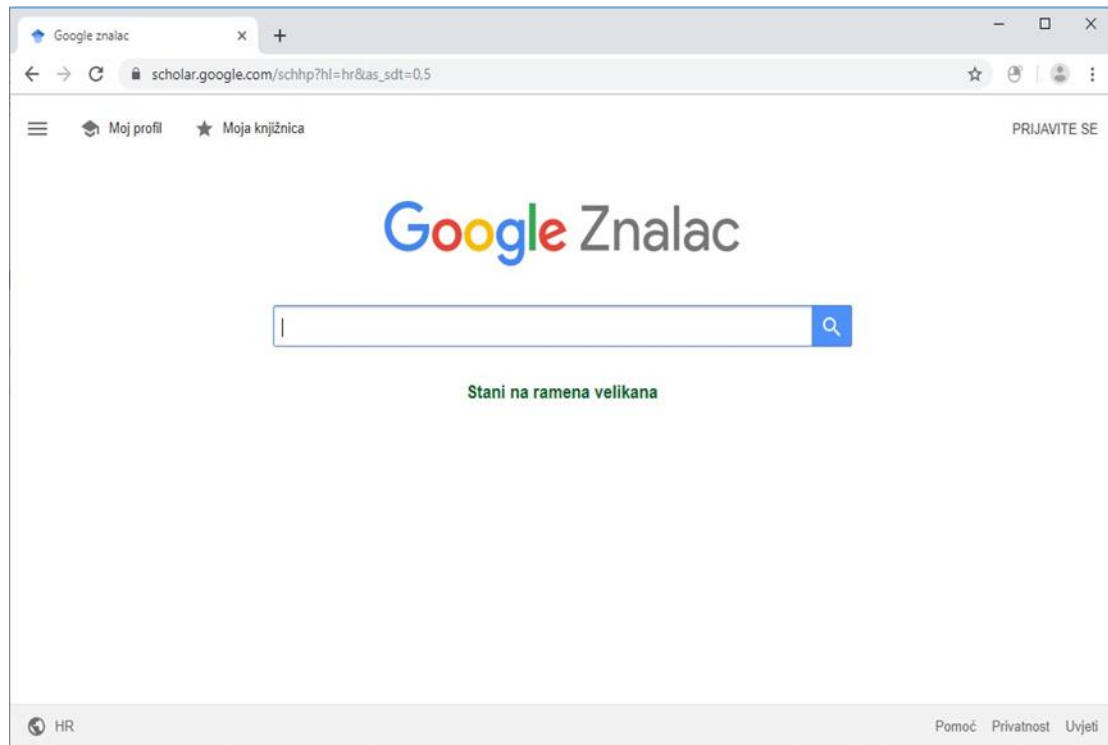
Korak 5. U novom dijaloškom okviru koji će se otvoriti potrebno je da kliknete na opciju „Yes, remove/Da, ukloni“.



NAPOMENA: Ukoliko imate više od jednog Gmail računa potrebno je da za svaki slijedite uputstva od koraka broj 3. Nakon što ste uspješno odjavili Vaš Gmail račun možete pristupiti izradi Vašeg Google Scholar profila prema uputi koja se nalazi u nastavku.



1. U Vašem internet pretraživaču upišite sljedeću adresu: <https://scholar.google.com> , nakon čega se otvara prozor kao na slici ispod.



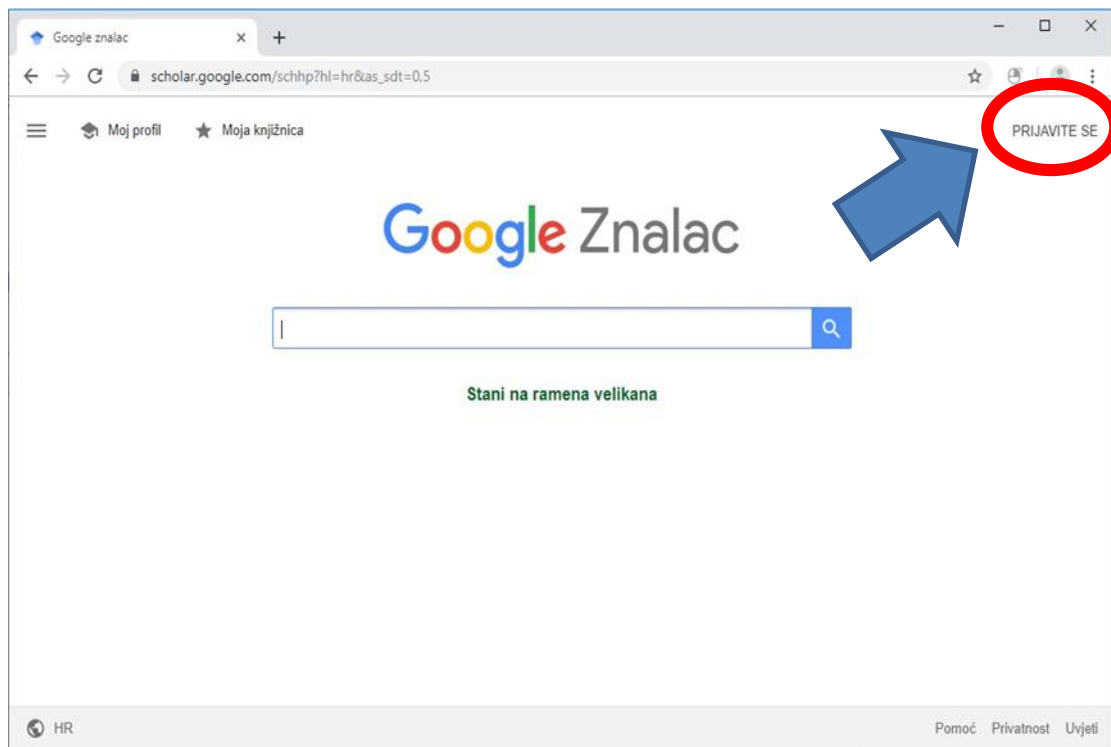
2. Klikom na opciju koja se nalazi u donjem lijevom uglu dobijate mogućnost odabira jezika.

The image consists of two screenshots of the Google Znalac (Google Scholar) interface. The first screenshot shows the main page with the 'HR' language indicator circled in red and a blue arrow pointing to it. The second screenshot shows the expanded language menu with 'Hrvatski' highlighted in red.

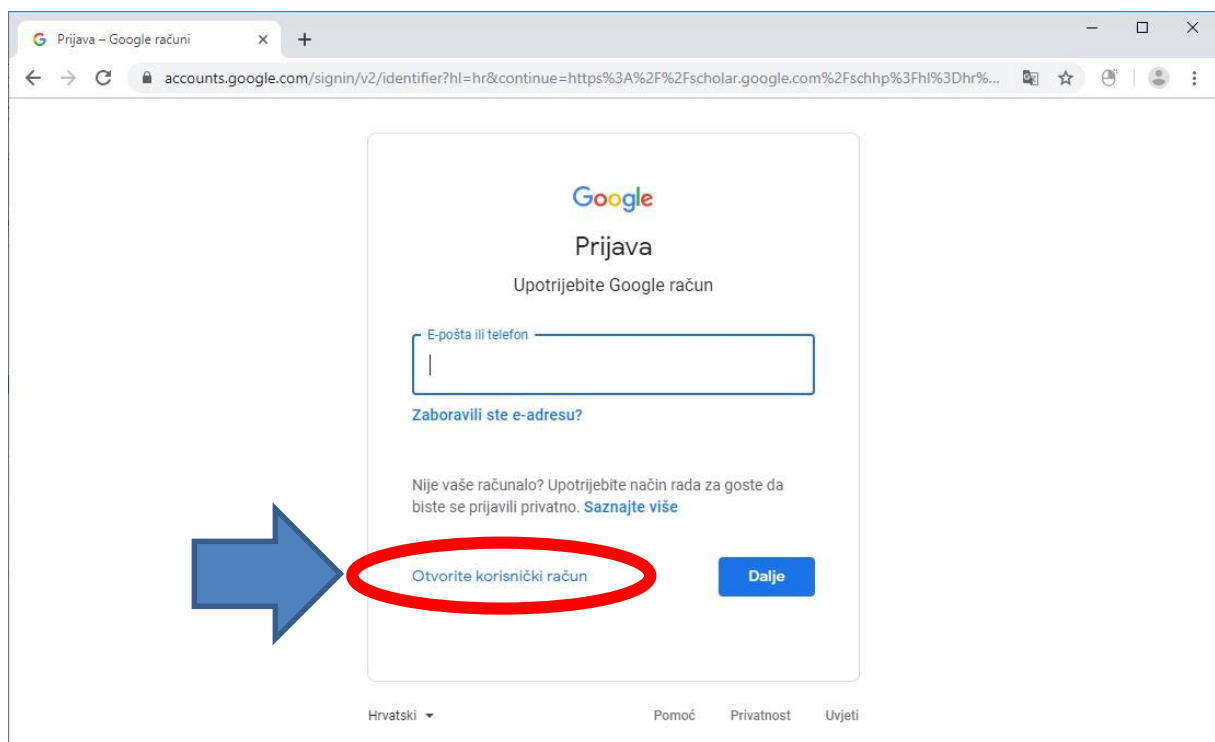
Language Selection Menu:

Stani na ramena velikana				
Hrvatski	Filipino	Norsk	Svenska	العربية
Српски	Français	Polski	Tiếng Việt	فارسی
Català	Indonesia	Português (Brasil)	Türkçe	हिन्दी
Čeština	Italiano	Português (Portugal)	Български	ไทย
Dansk	Latviešu	Română	Русский	한국어
Deutsch	Lietuvių	Slovenčina	Українська	中文 (简体)
English	Magyar	Slovenščina	Ελληνικά	中文 (繁體)
Español	Nederlands	Suomi	עברית	日本語

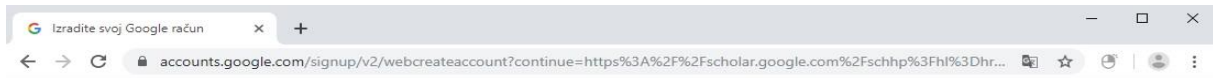
3. Kliknite na opciju „Prijavite se“ u gornjem desnom uglu



4. U novom prozoru koji će se otvoriti odaberite opciju „Otvorite korisnički račun“.



5. U novom prozoru prije popunjavanja podataka kliknite na opciju „**Upotrijebi moju trenutачnu e-adresu umjesto toga**“. Nakon ovoga ćete moći unijeti Vaš email otvoren unutar domenskog prostora unsa.ba (Vaša adresa dodijeljena od strane fakulteta/akademije/instituta). Ukoliko imate ranije otvoren gmail ili yahoo account (ili bilo koji drugi) moći ćete ga koristiti nesmetano. Otvaranje Google Scholar profila sa vašom unsa.ba mail adresom neće uticati na druge mailove koje koristite. **BITNO JE NA GOOGLE SCHOLAR PROFILU ODABRATI UNSA.BA KAO VAŠ E-MAIL.**



Izradite svoj Google račun

Ime Prezime

Korisničko ime @gmail.com

Možete upotrebljavati slova, brojeve i točke

Upotrijebi moju trenutачnu e-adresu umjesto toga

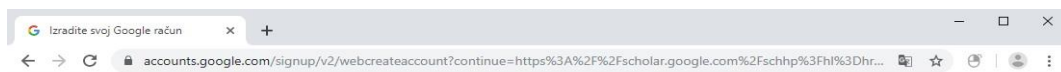
Zaporka Potvrdi

Upotrijebite najmanje 8 znakova s kombinacijom slova, brojki i simbola

Prijavite se

Hrvatski Pomoć Privatnost Uvjeti

6. Nakon odabira opcije u koraku 4, popunite svoje podatke i pritisnite opciju „**Dalje**“.



Izradite svoj Google račun

Ime Prezime

Vaša e-adresa

Morat ćete potvrditi da ova e-adresa pripada vama.

[Izradite Gmail račun](#)

Zaporka Potvrdi

Upotrijebite najmanje 8 znakova s kombinacijom slova, brojki i simbola

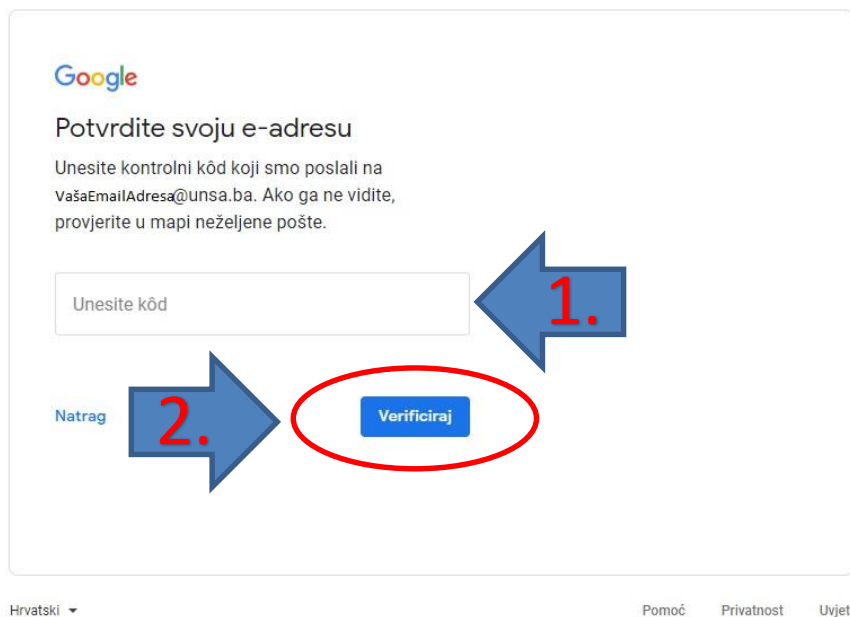
Prijavite se

Hrvatski Pomoć Privatnost Uvjeti

7. Nakon što popunite sve podatke i odaberete opciju otvaranja accounta, na Vašu e-adresu unsa.ba biće upućen e-mail sa jedinstvenim aktivacijskim kodom.



8. Iz e-maila koji ste dobili od Google Scholar-a kopirajte jedinstveni aktivacijski kod i unesite u polje kao na slici ispod (korak broj 1.), te kliknite na opciju „Verificiraj“ (korak broj 2.).



9. Nakon verifikacije otvoriće Vam se ekran u kojem je potrebno da ispunite Vaše lične podatke (broj telefona – nije obavezno, datum rođenja, spol). Nakon što to uradite kliknite na opciju „Dalje“.

Izradite svoj Google račun

accounts.google.com/signup/v2/webpersonaldetails?continue=https%3A%2F%2Fscholar.google.com%2Fschhp%3Fhl...

Google

Dobro došli u Google

@unsa.ba

Telefonski broj (nije obavezno)

Vaš ćemo broj upotrebljavati za sigurnost računa. Neće biti vidljiv drugima.

Mjesec Dan Godina

Vaš datum rođenja

Spol

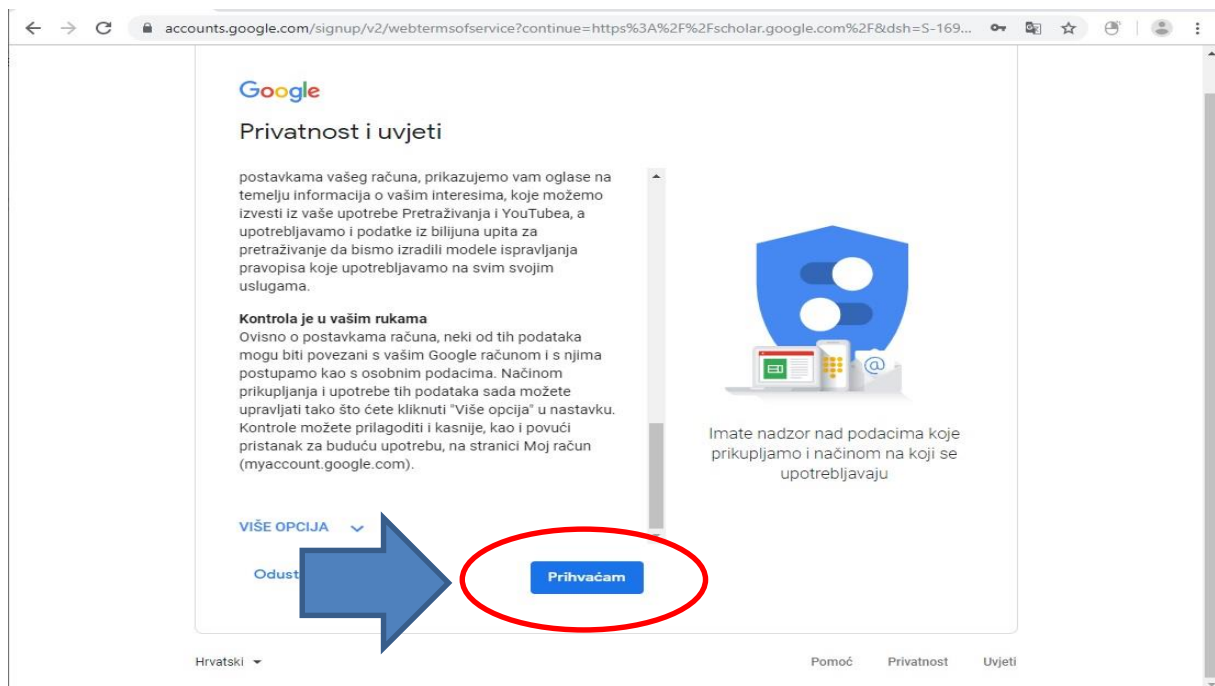
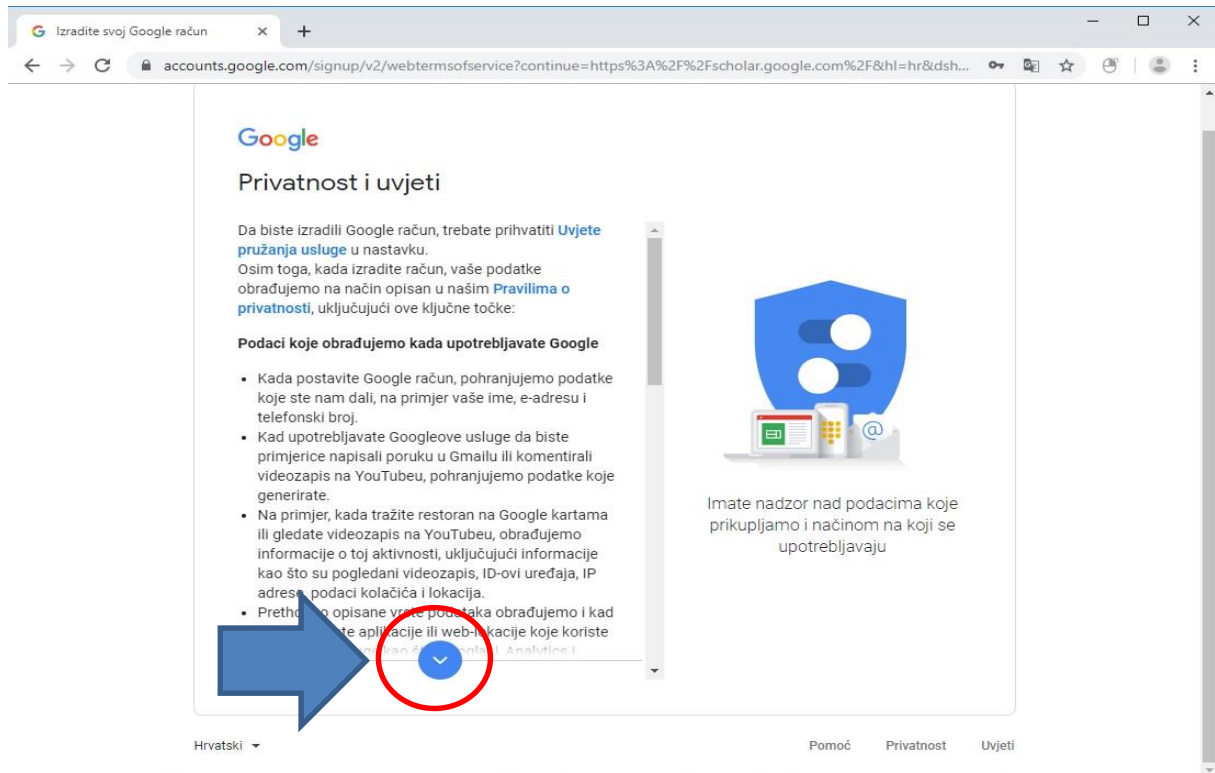
Zašto tražimo te podatke

Natrag **Dalje**

Vaši su osobni podaci dostupni samo vama i sigurni

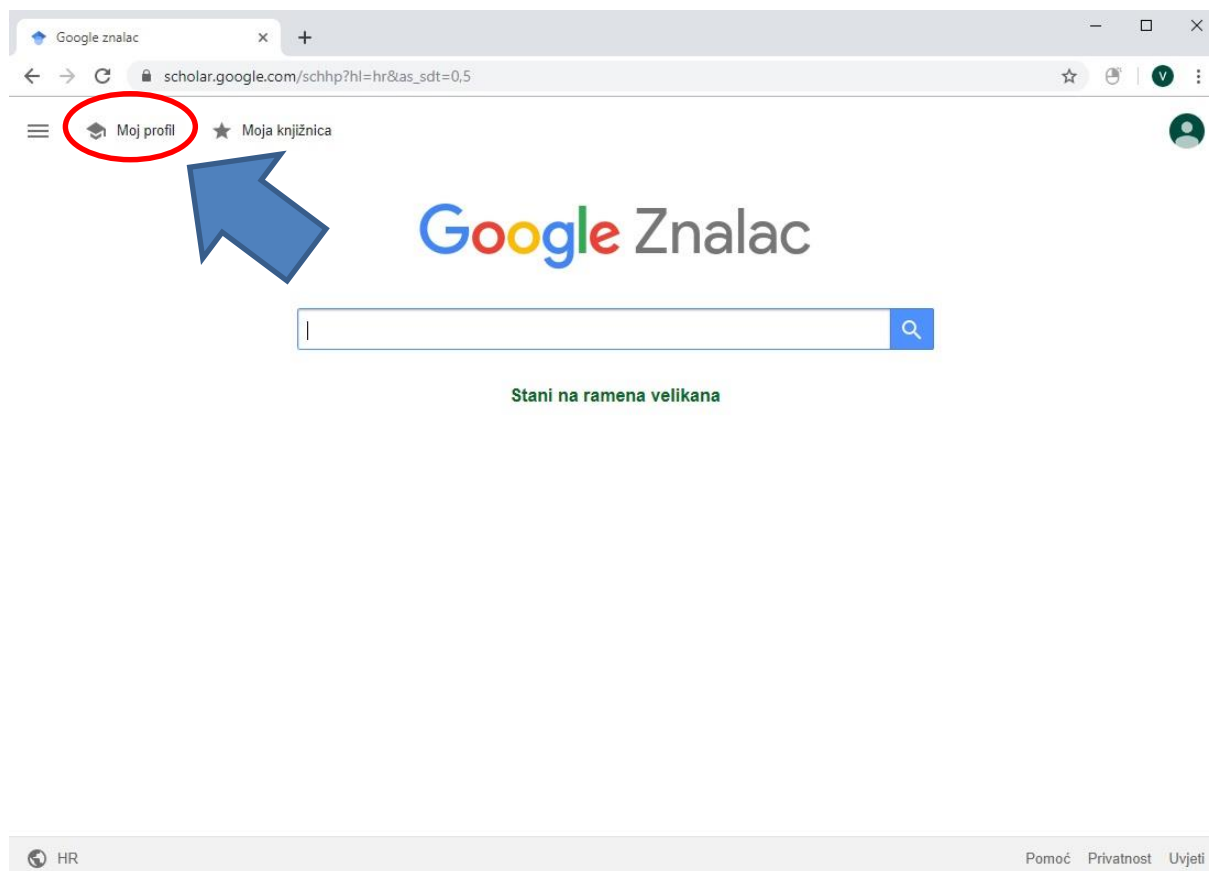
Hrvatski Pomoć Privatnost Uvjeti

10. U sljedećem koraku će biti zatraženo da prihvatite Googleove uvjete pružanja usluge, odnosno pravila o privatnosti i uvjetima. Nakon što potvrdite klikom na opciju „Prihvaćam“ (ovu opciju aktivirate kada dođete do kraja teksta povlačenjem klizača prema dolje ili klikom na plavu strelicu), bit ćete upućeni na Vašu stranicu Google Scholar-a preko koje ćete moći pristupiti svom korisničkom računu i sandučiću elektronske pošte.



Prihvatanjem „Privatnosti i uvjeta“ uspješno ste kreirali Vaš Google Scholar račun.

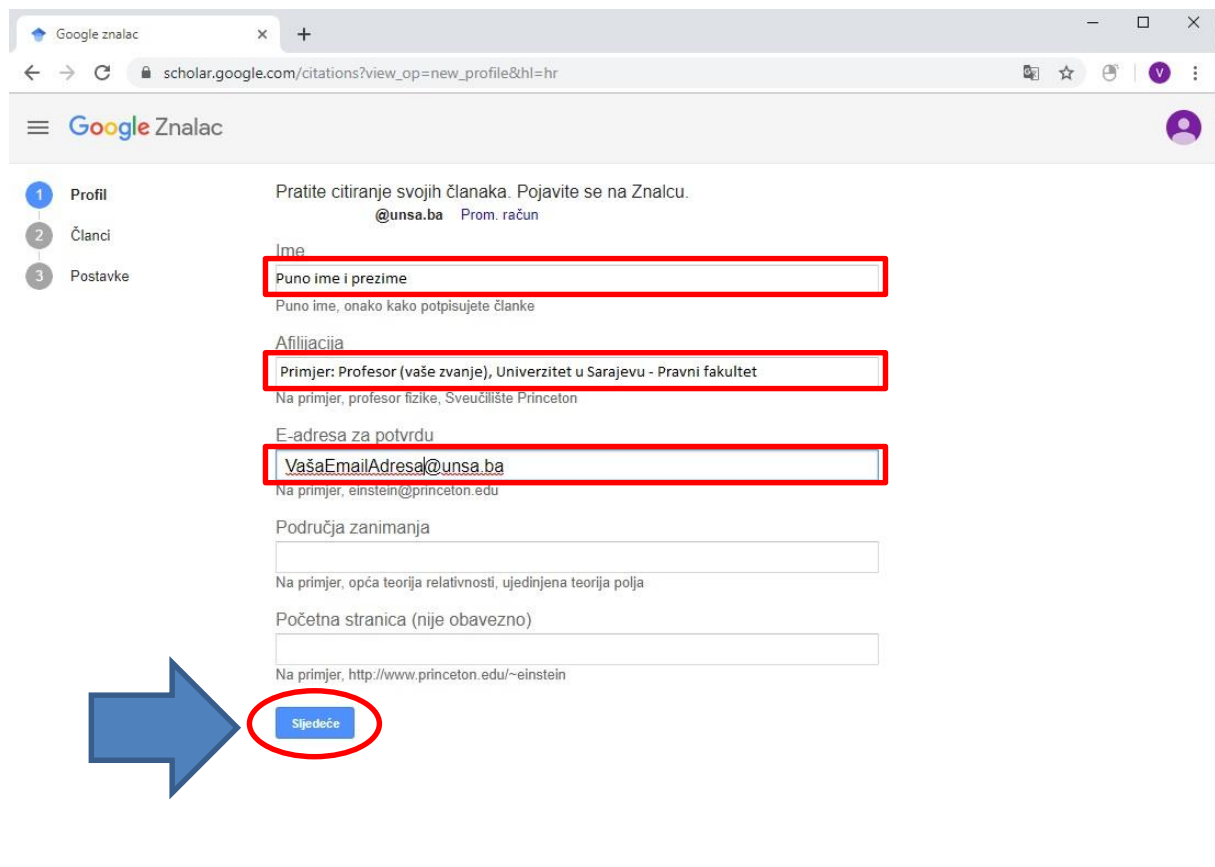
11. Nakon što ste uspješno kreirali i prijavili se na Vaš Google Scholar profil, potrebno je da pristupite uređivanju profila klikom na „Moj profil“ kao na slici ispod.



12. U novom prozoru popunite podatke u svome profilu.

- Ime i prezime – unesite svoje puno ime i prezime koje koristite u objavljenim publikacijama.
- Afiliacija – u ovom polju možete napisati Vaše zvanje npr. profesor ili saradnik iz određene oblasti (npr. Profesor fizike), a obavezno trebate unijeti „Univerzitet u Sarajevu“ i organizacionu jedinicu kojoj pripadate (PRIMJER: Profesor/Vanredni profesor/Docent/Viši Asistent/Asistent, Univerzitet u Sarajevu – Pravni fakultet)
- u polje email adrese za verifikaciju unosite vašu institucionalnu email adresu (PRIMJER: email@unsa.ba)

Kada ste popunili potrebna polja kliknite na opciju „Sljedeće“.



Google Znalac

Pratite citiranje svojih članaka. Pojavite se na Znalcu.
@unsa.ba Prom. račun

Ime
Puno ime i prezime
Puno ime, onako kako potpisujete članke

Afiliacija
Primjer: Profesor (vaše zvanje), Univerzitet u Sarajevu - Pravni fakultet
Na primjer, profesor fizike, Sveučilište Princeton

E-adresa za potvrdu
VašaEmailAdresa@unsa.ba
Na primjer, einstein@princeton.edu


Područja zanimanja
Na primjer, opća teorija relativnosti, ujedinjena teorija polja

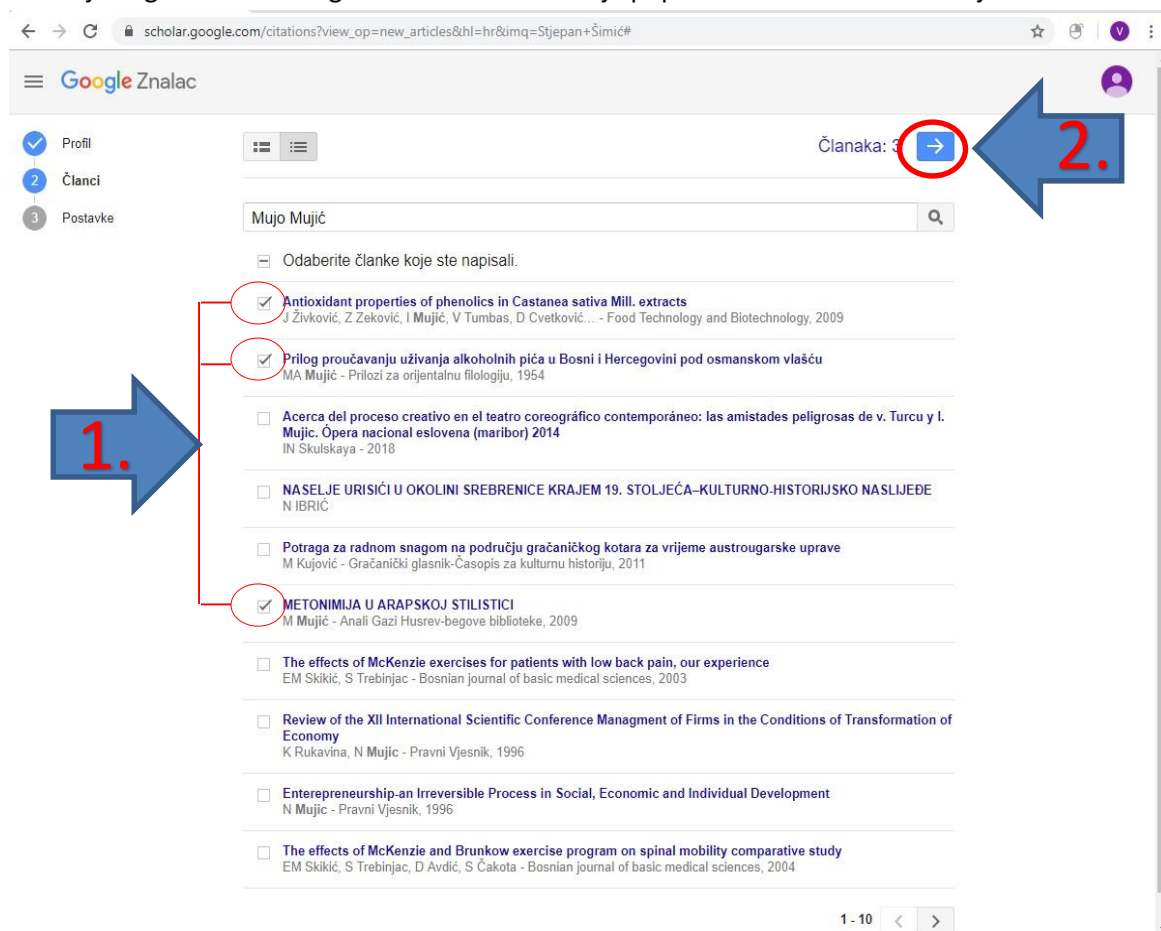
Početna stranica (nije obavezno)
Na primjer, http://www.princeton.edu/~einstein

Sljedeće

13. U novom prozoru otvoriće Vam se ekran sa bibliografskim podacima u kojima ste Vi autor sa člancima indeksiranim u Google Scholar-u. Klikom na ikonicu (korak broj 1) otvorit će se prikaz radova koje je Google povezo sa Vašim imenom. Pored svakog rada se nalazi prazni kvadratić (). Potrebno je da provjerite koji radovi koje je Google pronašao su Vaši. Provedite selekciju pronađenih radova klikom na ikonicu u vidu strelice (korak broj 2), te označite kvadratić pored svakog rada koji je Vaš ().


The screenshot shows the Google Scholar profile page for Mujo Mujić. The page is titled "Google Znalac" and displays a list of articles. The first article is "Antioxidant properties of phenolics in Castanea sativa Mill. extracts" by J Živković, Z Zeković, I Mujić, V Tumbas, D Cvetković... from Food Technology and Biotechnology, 2009. The second article is "Prilog proučavanju uživanja alkoholnih pića u Bosni i Hercegovini pod osmanskom vlašću" by MA Mujić from Prilozi za orijentalnu filologiju, 1954. The third article is "Acerca del proceso creativo en el teatro coreográfico contemporáneo: las amistades peligrosas de v. Turcu y I. Mujic. Ópera nacional eslovena (maribor) 2014" from IN Skulskaia - 2018. The fourth article is "NASELJE URISIĆI U OKOLINI SREBRENICE KRAJEM 19. STOLJEĆA-KULTURNO-HISTORIJSKO NASLIJEĐE" by N IBRIĆ. The fifth article is "Potraga za radnom snagom na području gračaničkog kotara za vrijeme austrougarske uprave" by M Kujović from Gračanički glasnik-Časopis za kulturnu historiju, 2011. The sixth article is "METONIMIJA U ARAPSKOJ STILISTICI" by M Mujić from Anali Gazi Husrev-begove biblioteke, 2009. The seventh article is "The effects of McKenzie exercises for patients with low back pain, our experience" by EM Skikić, S Trebinjac from Bosnian journal of basic medical sciences, 2003. The eighth article is "Review of the XII International Scientific Conference Management of Firms in the Conditions of Transformation of Economy" by K Rukavina, N Mujic from Pravni Vjesnik, 1996. The ninth article is "Entreprenurship-an Irreversible Process in Social, Economic and Individual Development" by N Mujic from Pravni Vjesnik, 1996. The tenth article is "The effects of McKenzie and Brunkow exercise program on spinal mobility comparative study" by EM Skikić, S Trebinjac, D Avdić, S Čakota from Bosnian journal of basic medical sciences, 2004. A red circle highlights the menu icon in the top left, with a blue arrow pointing to it labeled '1.'. Another red circle highlights the right arrow in the pagination controls at the bottom right, with a blue arrow pointing to it labeled '2.'.

14. Nakon selekcije Vaših radova (korak broj 1) kliknite na ikonicu u vidu strelice () kako biste radove s kvačicom dodali na svoj Google Scholar profil (korak broj 2). Obratite pažnju na moguće dupliciranje radova, pogrešno navođenje i sl.. Nije neophodno da sada sve bude 100% ispravno, važno je naglasiti da su moguće naknadne korekcije popisa Vaših radova u bilo kojem trenutku.



scholar.google.com/citations?view_op=new_articles&hl=hr&imq=Stjepan+Šimić#

Google Znalac

Članaka: 3 

1. 2. 3 Postavke

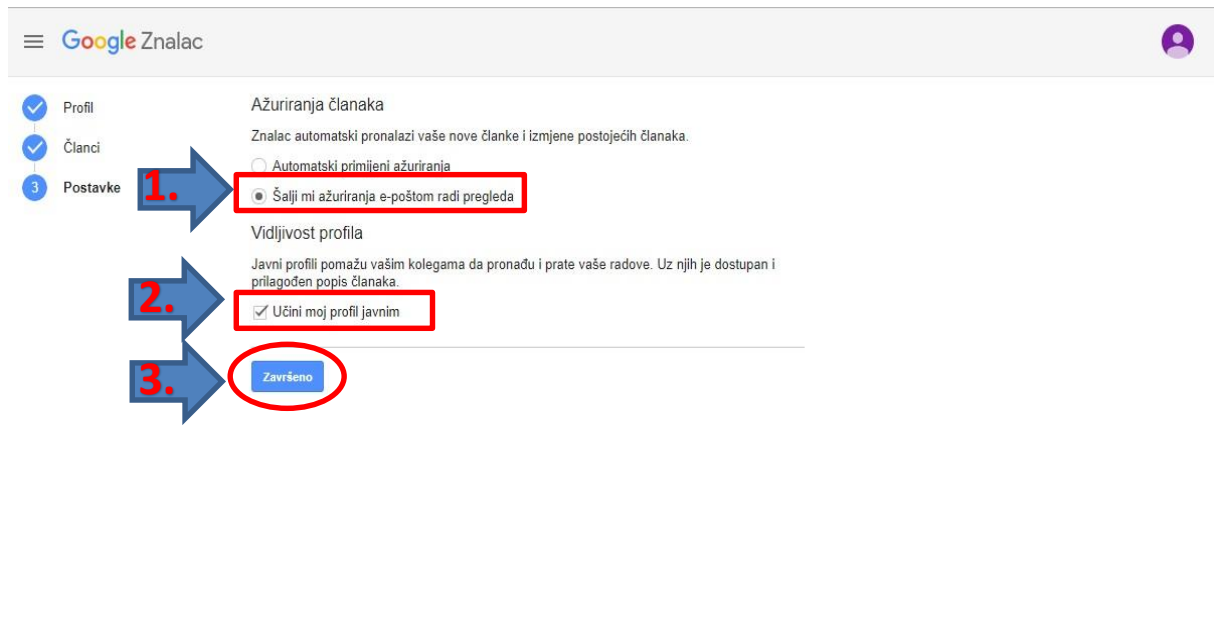
Mujo Mujič

Odaberite članke koje ste napisali.

- Antioxidant properties of phenolics in Castanea sativa Mill. extracts**
J Živković, Z Zeković, I Mujić, V Tumbas, D Cvetković... - Food Technology and Biotechnology, 2009
- Prilog proučavanju uživanja alkoholnih pića u Bosni i Hercegovini pod osmanskom vlašću**
MA Mujić - Prilozi za orijentalnu filologiju, 1954
- Acerca del proceso creativo en el teatro coreográfico contemporáneo: las amistades peligrosas de v. Turcu y I. Mujic. Ópera nacional eslovena (maribor) 2014**
IN Skulskaya - 2018
- NASELJE URISIĆI U OKOLINI SREBRENICE KRAJEM 19. STOLJEĆA-KULturno-HISTORIJSKO NASLIJEDE**
N IBRIĆ
- Potruga za radnom snagom na području gračaničkog kotara za vrijeme austrougarske uprave**
M Kujović - Gračanički glasnik-Casopis za kulturnu historiju, 2011
- METONIMIJA U ARAPSKOJ STILISTICI**
M Mujić - Analiz Gazi Husrev-begove biblioteke, 2009
- The effects of McKenzie exercises for patients with low back pain, our experience**
EM Skikić, S Trebinjac - Bosnian journal of basic medical sciences, 2003
- Review of the XII International Scientific Conference Management of Firms in the Conditions of Transformation of Economy**
K Rukavina, N Mujic - Pravni Vjesnik, 1996
- Entrepreneurship-an Irreversible Process in Social, Economic and Individual Development**
N Mujic - Pravni Vjesnik, 1996
- The effects of McKenzie and Brunkow exercise program on spinal mobility comparative study**
EM Skikić, S Trebinjac, D Avdić, S Čakota - Bosnian journal of basic medical sciences, 2004

1 - 10 < >

15. U novom prozoru koji će se otvoriti Google Scholar Vas obavještava o mogućnosti automatskog ažuriranja profila. Odaberite opciju „Nemoj automatski ažurirati moj profil“ (korak broj 1) jer bi u suprotnom sistem mogao automatski dodavati radove osoba sa sličnim imenom. Nadalje, učinite Vaš profil javnim na način da klikom označite kvadratić () ispred opcije „Učini moj profil javnim“ (korak broj 2). Nakon ovoga kliknite na opciju „Završeno“ (korak broj 3).



The screenshot shows the Google Scholar profile settings page. The page title is "Google Znalac". On the left, there is a navigation menu with three items: "Profil", "Članci", and "Postavke". The "Postavke" item is selected and highlighted with a blue circle and the number "3".

The main content area is titled "Ažuriranja članaka" and contains the following text: "Znalac automatski pronalazi vaše nove članke i izmjene postojećih članaka." Below this text, there are two radio button options: "Automatski primijeni ažuriranja" (which is unselected) and "Šalji mi ažuriranja e-poštom radi pregleda" (which is selected and highlighted with a red box and the number "1").

Below the radio buttons, there is a section titled "Vidljivost profila" with the text: "Javni profili pomažu vašim kolegama da pronađu i prate vaše radove. Uz njih je dostupan i prilagođen popis članaka." Below this text, there is a checkbox labeled "Učini moj profil javnim" (which is checked and highlighted with a red box and the number "2").

At the bottom of the page, there is a blue button labeled "Završeno" (which is highlighted with a red circle and the number "3").